



  **Données clés**

du **bilan social** 2019

de  **l'Université**

de Strasbourg

# L'Université de Strasbourg en chiffres



**35**  
composantes  
de formation

**71** unités de recherche

**6** unités de service

**1** unité de service & de  
recherche

**6** structures fédératives de  
recherche

**1** Président

**1** Première Vice-présidente

**11** Vice-président-e-s

**10** Vice-président-e-s délégué-e-s

**1** Directeur général des services

**3** Directeurs généraux des services adjoints



**52 114**  
étudiants

**20,9%** internationaux

**9** collègiums

**33** directions  
et services

**2** fondations

**153** bâtiments

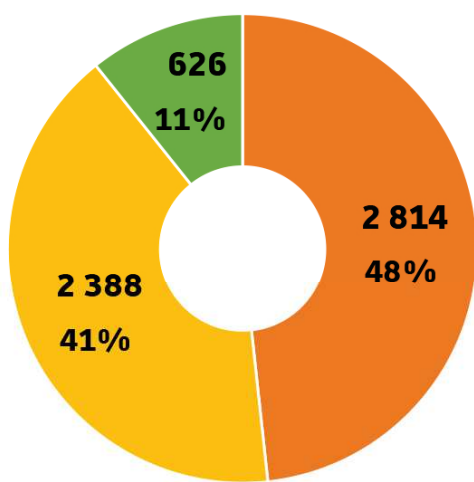
**8** sites, plus de **580 000** m<sup>2</sup> SHON

# Les personnels



Effectifs globaux  
au 31/12/2019

**5 828** personnels  
dont 3 351 **titulaires (57%)**



- 2 814 Personnels enseignants & enseignants-chercheurs
- 2 388 Personnels BIATSS (bibliothèques, ingénieurs administratifs, techniciens, de service & de santé)
- 626 Personnels contractuels sur mission de valorisation et crédits de recherche

**43%**  
femmes



**57%**  
hommes

**Enseignants et enseignants-chercheurs**

**65%**  
femmes



**35%**  
hommes

**BIATSS**

**43 %**  
femmes

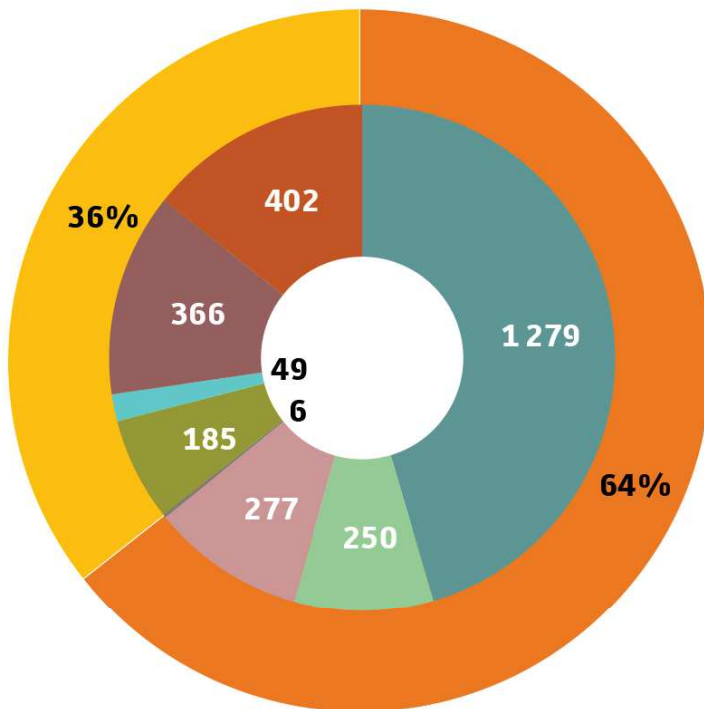


**57%**  
hommes

**Contractuels sur mission de  
valorisation et crédits recherche**

## Enseignants & enseignants-chercheurs

**1 812 titulaires**  
**1 002 contractuels**

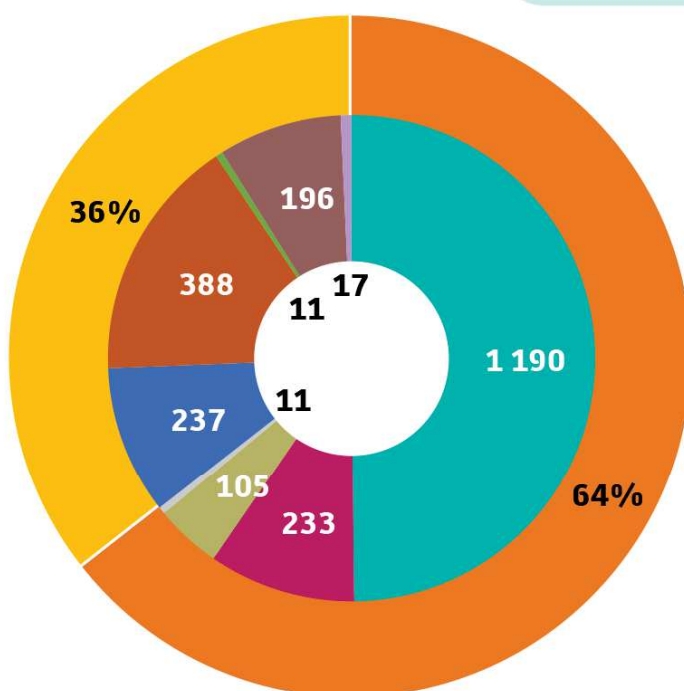


- Enseignants-chercheurs & assimilés (45%)
- Enseignants-chercheurs hospitalo-universitaires (9%)
- Enseignants du 2nd degré (10%)
- Enseignants du 1er degré (<1%)
- Enseignants contractuels hospitalo-universitaires (7%)
- Enseignants contractuels sur mission permanente (2%)
- Autres enseignants contractuels (13%)
- Doctorants contractuels (14%)

- 1 812 Enseignants titulaires (64%)
- 1 002 Enseignants contractuels (36%)

## Personnels BIATSS

**1 539 titulaires**  
**849 contractuels**



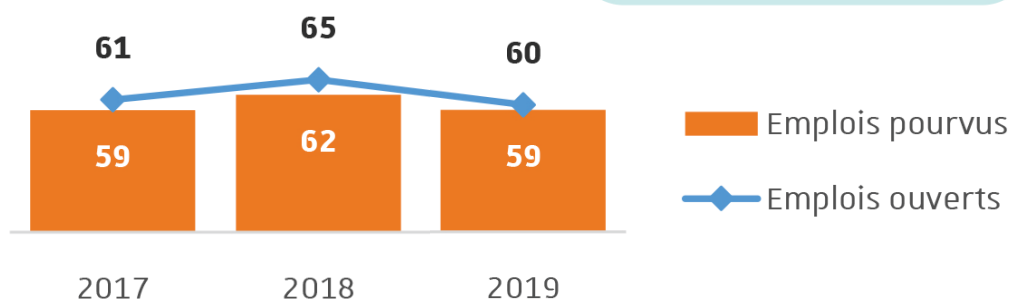
- Personnels ITRF (50%)
- Personnels AENES (10%)
- Personnels des bibliothèques (4%)
- Personnels médicaux & sociaux (<1%)
- Contractuels sur mission permanente (10%)
- Contractuels sur mission temporaire (16%)
- Contractuels des anciens labo U (<1%)
- Contractuels sur poste vacant de titulaire (8%)
- Contractuels apprentis (<1%)

- 1 539 BIATSS titulaires (64%)
- 849 BIATSS contractuels (36%)

# La carrière

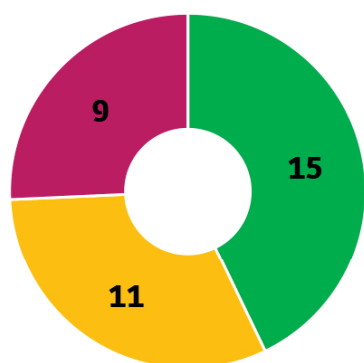
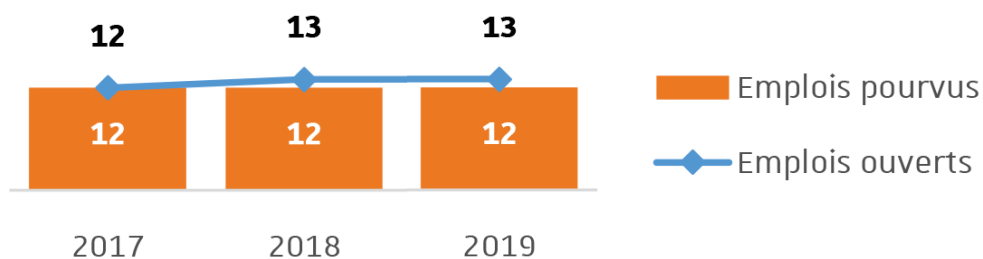
Evolution des emplois d'enseignants-chercheurs ouverts au recrutement

**59 emplois  
pourvus en 2019**



Evolution des emplois du second degré ouverts au recrutement

**12 emplois  
pourvus en 2019**



- Catégorie A (43%)
- Catégorie B (31%)
- Catégorie C (26%)

Concours BIATSS de droit commun  
ITRF 2019

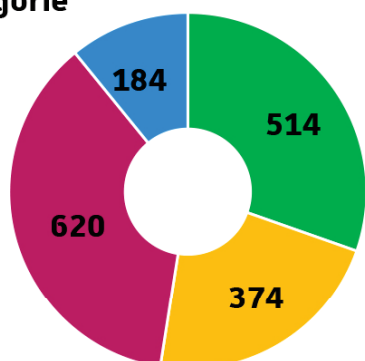
**35 emplois  
pourvus en 2019**

**209 lauréats affectés de 2013 à 2018  
dans le cadre du dispositif Sauvadet**

# La formation continue des personnels

**1 692** personnels de l'Université de Strasbourg  
ont suivi au moins 1 stage de formation en 2019

Répartition des personnels  
par catégorie



- Catégorie A (30%)
- Catégorie B (22%)
- Catégorie C (37%)
- Enseignants & enseignants-chercheurs (11%)

# La masse salariale



**73 % du budget de  
l'établissement**