



 **Données clés**

du **rapport social** unique

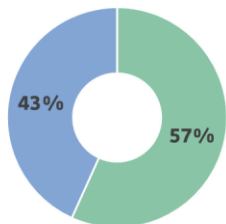
2022 de

l'Université

de Strasbourg



Les personnels



- **3 470** Personnels enseignants et chercheurs
- **2 643** Personnels BIATSS

6 113 agents

3 209 Femmes

2 904 Hommes



52,5%



47,5%



34,1%
Plus de 50 ans

32,1%
De 35 à 49 ans

33,8%
Moins de 35 ans

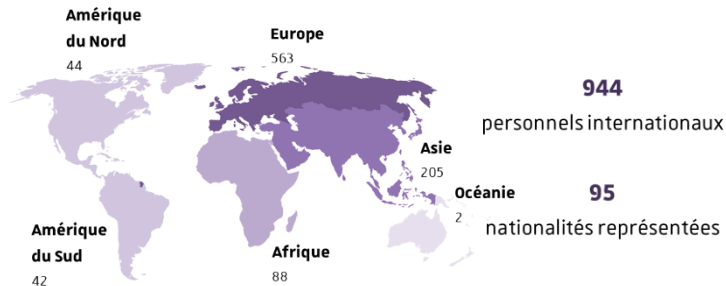


53%
Titulaires



47%
Contractuels

Statut



Enseignants & enseignants-chercheurs

1 502 Femmes | 43,7%

1 968 Hommes | 56,3%



86% Composantes de formation



1% Directions & services



13% Unités de recherche

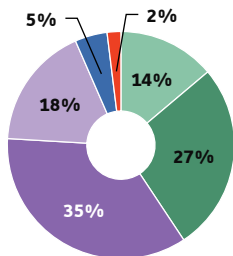


52%
Titulaires

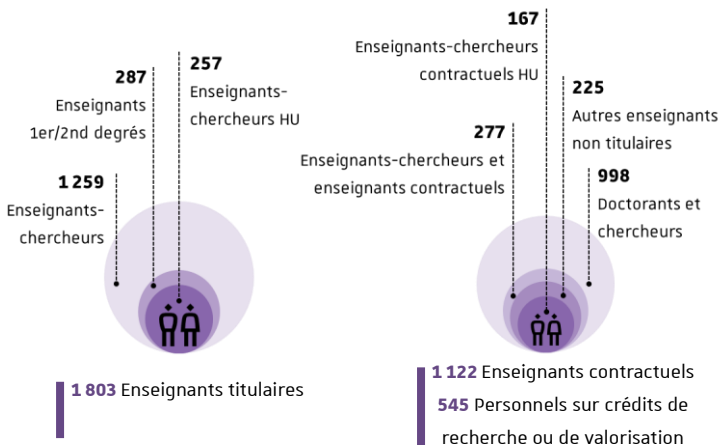


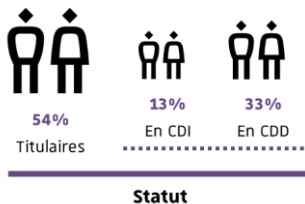
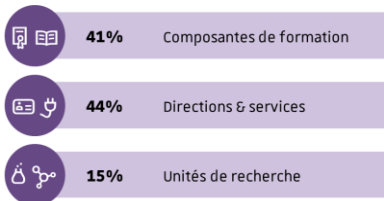
48%
Contractuels

Statut

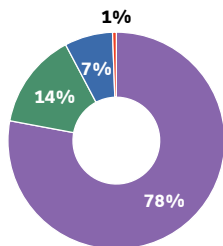


- Droit, économie et gestion (14%)
- Lettres et sciences humaines (27%)
- Sciences (35%)
- Santé (18%)
- Pluridisciplinaire (5%)
- Théologie (2%)





1 432 BIATSS titulaires



- 1 116 personnels ITRF
- 205 personnels de l'AENES
- 103 personnels de bibliothèques
- 8 personnels de santé et sociaux



38%



28%



34%

1 211 BIATSS contractuels



49%



24%



27%

Dont

239

BIATSS sur crédits de recherche et de valorisation

32

Apprentis

Organisation du travail

Télétravail



1 159 agents inscrits dans le cadre du dispositif de télétravail de l'Unistra



76%

Femmes



24%

Hommes

Modalités de service



4,9% des agents exercent leur activité à temps partiel



1,2% des personnels enseignants et chercheurs



9,7% des personnels BIATSS



86%

Femmes



14%

Hommes

Absences et accidents du travail



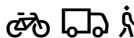
58 828 journées d'absences enregistrées pour les personnels de l'Unistra. Soit un taux d'absentéisme de **3,1%**



Dont **78%** pour raisons de santé



101 accidents du travail déclarés en 2022



Dont **49%** d'accident de trajet

Carrières et rémunérations

📈, **98** emplois pourvus en 2022 par voie de concours



40

emplois
d'enseignants-
chercheurs



14

emplois d'enseignants
du 2nd degré



44

emplois des filières
ITRF, AENES et
bibliothèques

📈, **95** agents déprécarisés

39

titularisations



56

passages en CDI

Personnels en situation de handicap

192 personnels bénéficiaires de
l'obligation d'emploi (BOE)

soit **3,41%** des personnels
(taux déclaré)





Rémunération médiane des personnels*

1 994 €




Femmes


2 375 €



Hommes

**En net et en équivalent temps plein travaillé*

 **23 323 190 €** versés au titre des primes et indemnités

 **340 747** heures complémentaires effectuées durant l'année universitaire 2021/2022

Participation aux frais de transport

Indemnité de transport



397 667 €



1 425 bénéficiaires



Forfait mobilité durable



167 420 €



888 bénéficiaires



Equipe dirigeante

- 1 Président
- 1 Premier vice-président
- 14 Vice-président.e.s
- 1 Directrice générale des services
- 1 Directeur général des services adjoint
- 2 Directrices générales des services adjointes

Fonctionnement

- 34** directions et services
- 154** bâtiments totalisant **565 072,65** m² (SDP) sur 8 sites
- 9** collégiums
- 2** fondations

Formation

- 35** composantes de formation
- 55 760** étudiants dont **20,6%** d'internationaux

Recherche

- 71** unités de recherche
- 5** unités de services
- 1** unité de service et de recherche
- 6** structures fédératives de recherche