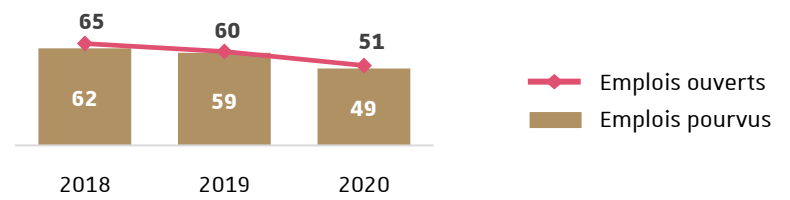


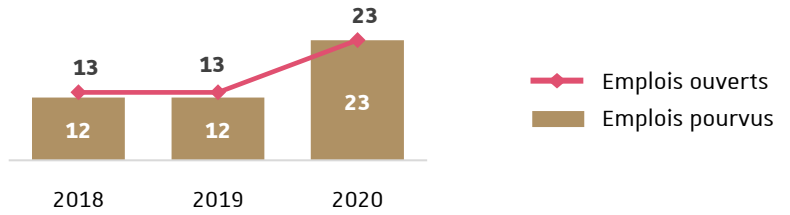
La carrière

Evolution des emplois d'enseignants-chercheurs ouverts au recrutement



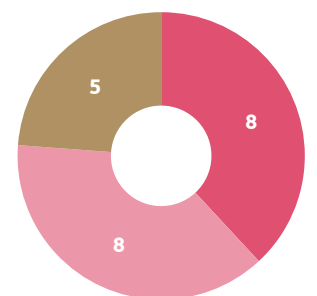
49 emplois pourvus en 2020

Evolution des emplois du second degré ouverts au recrutement



23 emplois pourvus en 2020

Concours BIATSS de droit commun ITRF 2020



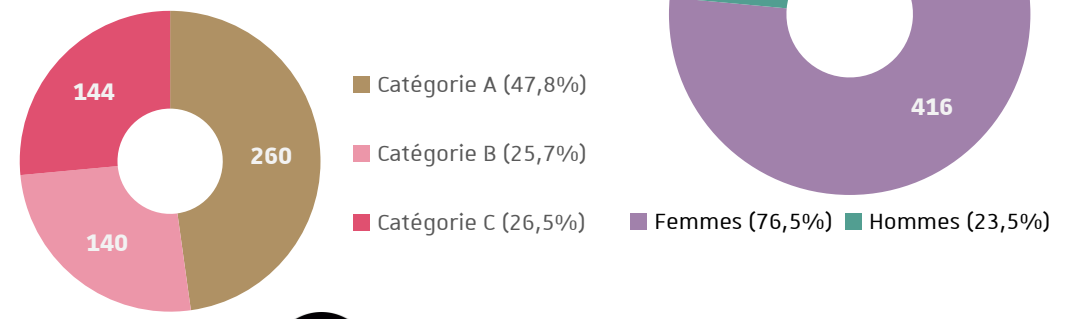
21 emplois pourvus en 2020

Organisation du travail



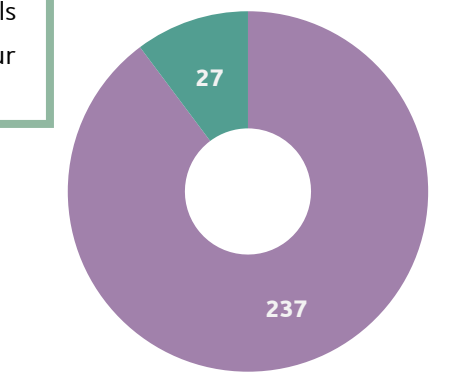

Télétravail

544 agents inscrits dans le cadre du dispositif de télétravail de l'Unistra (*charte consécutive au CTE du 15/10/2020*)



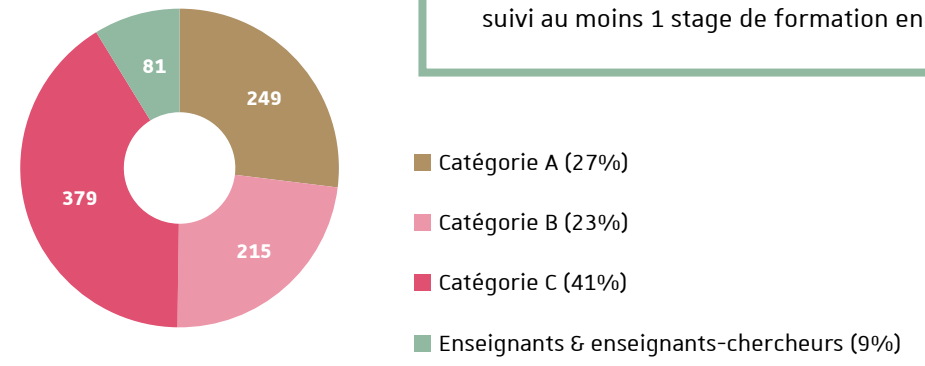
Temps partiel

7,3% des personnels titulaires et contractuels sur mission à caractère permanent exercent leur activité à temps partiel



La formation continue des personnels

924 personnels de l'Université de Strasbourg ont suivi au moins 1 stage de formation en 2020



La masse salariale

372,53 M€

73% du budget de l'établissement

Données clés du rapport social unique 2020 de **l'Université de Strasbourg**

L'Université de Strasbourg en chiffres

1 Président
1 Première Vice-présidente
11 Vice-président-e-s
10 Vice-président-e-s délégué-e-s
1 Directrice générale des services
3 Directeurs généraux des services adjoints



35
composantes
de formation

70 unités de recherche
7 unités de service
1 unité de service & de recherche
6 structures fédératives de recherche



54 579 étudiants
 20,6% internationaux

9 collégiums

32 directions
et services

2 fondations

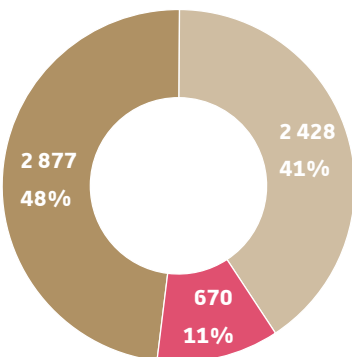
152 bâtiments
 8 sites, plus de **598 000** m² SHON

Les personnels



Effectifs globaux
 au 31/12/2020

5 975 personnels
 dont 3 331 **titulaires (56%)**



- 2 877 Personnels enseignants & enseignants-chercheurs
- 2 428 Personnels BIATSS (bibliothèques, ingénieurs, administratifs, techniciens, de service & de santé)
- 670 Personnels contractuels sur mission de valorisation et crédits de recherche

43% femmes
57% hommes

Enseignants et enseignants-chercheurs

65% femmes
35% hommes

Personnels BIATSS

45% femmes
55% hommes

Contractuels sur mission de valorisation et crédits recherche

Age moyen des personnels
42 ans et 9 mois



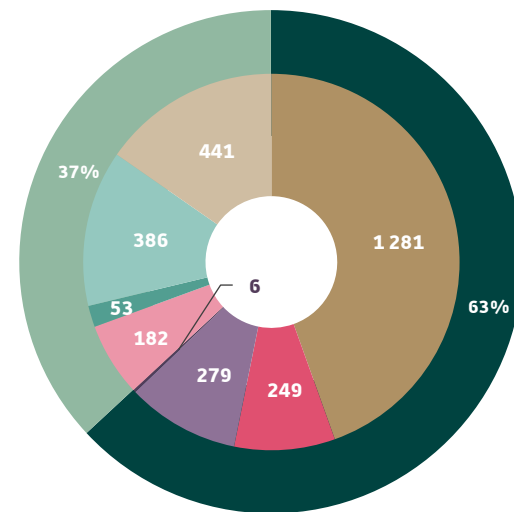
33,1%
 50 ans et plus

33,8%
 35 - 49 ans

33,1%
 - de 35 ans

Enseignants & enseignants-chercheurs

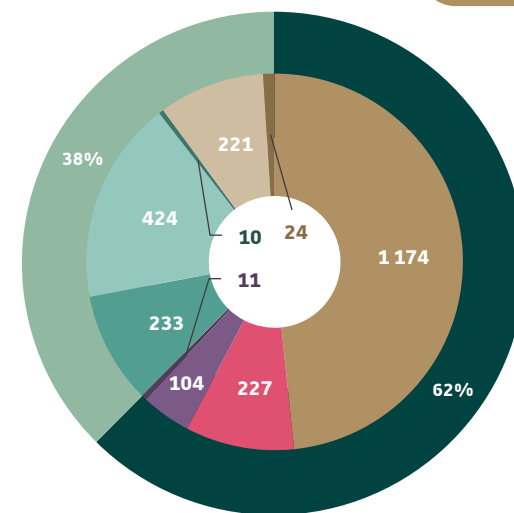
1 815 titulaires
1 062 contractuels



- Enseignants-chercheurs & assimilés (45%)
- Enseignants-chercheurs hospitalo-universitaires (9%)
- Enseignants du 2nd degré (10%)
- Enseignants du 1er degré (<1%)
- Enseignants contractuels hospitalo-universitaires (6%)
- Enseignants contractuels sur mission permanente (2%)
- Autres enseignants contractuels (13%)
- Doctorants contractuels (15%)

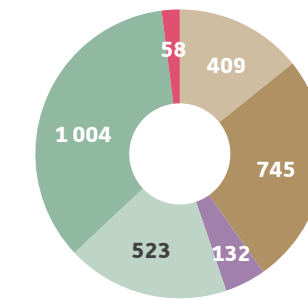
Personnels BIATSS

1 516 titulaires
912 contractuels



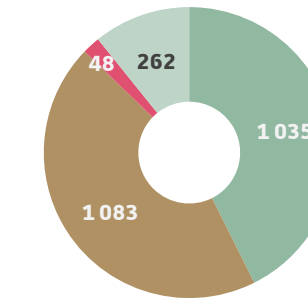
- Personnels ITRF (48%)
- Personnels AENES (9%)
- Personnels des bibliothèques (4%)
- Personnels médicaux & sociaux (<1%)
- Contractuels sur mission permanente (10%)
- Contractuels sur mission temporaire (17%)
- Contractuels des anciens labo U (<1%)
- Contractuels sur poste vacant de titulaire (9%)
- Contractuels apprentis (<1%)

Les enseignants & enseignants-chercheurs dans les composantes de formation de l'Unistra



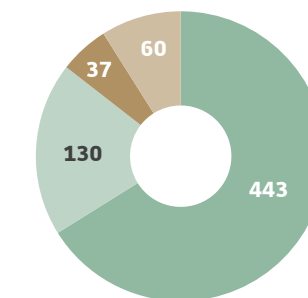
- Droit, économie et gestion (14,2%)
- Lettres et sciences humaines (25,9%)
- Pluridisciplinaire (4,6%)
- Santé (18,2%)
- Sciences (34,9%)
- Théologie (2%)

Les personnels BIATSS dans les structures de l'Unistra



- Composantes de formation (42,6%)
- Directions & services (44,6%)
- Structures diverses (2%)
- Unités de recherche (10,8%)

Les contractuels sur mission de valorisation et crédits recherche



- Personnels chercheurs sur crédits recherche (66,1%)
- BIATSS sur crédits recherche (19,4%)
- Personnels chercheurs sur mission de valorisation (5,5%)
- BIATSS sur mission de valorisation (9%)